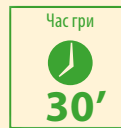




Спагеті

3 фрикадельками!



Автор: Michał Gotebiowski


Люстрація: Bartłomiej Kordowski

Спагеті - смачна італійська страва, споживання якої може завдати неабиякого клопоту. Нитки спагеті дуже неслухняні і їх важко зловити. Тільки віртуози не ставлять плями, перетворюючи поїдання спагеті на справжнє мистецтво. Ви хотіли б мати справу з цією стравою та отримувати задоволення на вечірках та за родинним столом?

Ми приготували вам три рецепта для смачного задоволення!

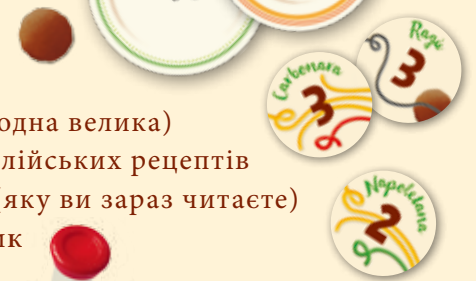
Смачного!

Вміст коробки:



- 27 заплутаних ниток спагеті
- 10 натуральних
- 8 з томатами
- 6 зі шпинатом
- 3 із сепією

- 4 фрикадельки
- стильні тарілки (одна маленька та одна велика)
- 12 унікальних італійських рецептів
- кулінарна книга (яку ви зараз читаєте)
- пісковий годинник



Мета гри

Під час гри **Спагеті** намагайтеся витягнути якомога більше цінних ниток спагеті, які принесуть вам бали в кінці гри.

Вміло спіймані фрикадельки теж приносять бали. Увага!

Споживання спагеті вимагає великої точності – ніщо не може виходити за межі тарілки та бруднити стіл.

Для вдалого ходу гравець має всього 20 секунд. Перемагає той, хто здобуде більше балів.

GRANNA

Базові Спагеті

Базові спагеті - це не тільки суть досконалої розваги, а і основа для всіх запропонованих правил смачної гри.

Інгредієнти:

- 27 заплутаних ниток спагеті
- 3 фрикадельки
- пісковий годинник

Рівень складності:



Як подавати: спагеті подаються на великій тарілці

Приготування спагеті

Базові спагеті подаються на великій тарілці, яку розташовують в центрі стола так, аби всі гравці могли вільно діставати спагеті. Кольорові нитки добре перемішують та викладають на тарілку, щоб вони не виступали за її край. Додайте три фрикадельки. Пісковий годинник встановіть поруч з тарілкою.

Підготовані таким чином спагеті готові до споживання.

Свято пасти - послідовність гри

Хід до наступного гравця переходить за стрілкою годинника. Починає гру той, хто зовсім недавно їв спагеті.

Гравець, що сидить ліворуч від активного гравця, перевертає пісковий годинник (він відлічує 20 секунд).

Активний гравець витягує нитки спагеті до тих пір, поки не спливе час, або нитка чи фрикаделька не торкнеться стола.

Ця дія називається забрудненням.

Етикет за італійським столом


- Нитки спагеті можна витягувати тільки однією рукою.
- Спагеті витягують по черзі та тримають в одній точці. Як тільки витягнута одна, відкладіть її убік, тепер можна тягнути наступну.
- Допомогати собі другою рукою забороняється. Як тільки таке трапилось – ваш хід закінчено. Настає черга наступного гравця.



- Якщо під час вашого ходу час вичерпано, а нитку спагеті ви не встигли витягнути – покладіть її назад на тарілку.
- Гравець може відмовитися витягати обрану нитку і має право спробувати витягнути іншу в рамках одного ходу.
- **Примітка:** В жодному разі не можна кидати їжу – проявляйте повагу до тонко-дисперсних продуктів!

Фрикадельки можна брати з тарілки, коли вони не торкаються спагеті (наприклад, наприкінці гри, коли на тарілці залишилися тільки фрикадельки). І брати їх можна, як і спагеті, по одній - покладіть здобуту фрикадельку на вашу купку та спробуйте взяти ще одну. Якщо під час витягування спагеті починає падати фрикаделька, гравець може відпустити спагеті та спіймати фрикадельку. В момент, коли він спіймав фрикадельку, він не може торкатися жодної нитки спагеті. Фрикаделька принесе додатковий бал наприкінці гри. Якщо є час, можна продовжувати витягувати спагеті. Забруднення – це коли нитка спагеті або фрикаделька торкаються стола. Гравець повинен залишити спагеті або фрикадельку на тарілці. Його хід закінчено. Хід переходить до наступного гравця.

Приклади забруднення:




Після закінчення ходу (у разі забруднення або закінчення часу), гравець може вільно перемішати спагеті на тарілці, готуючи страву для наступного гравця. Слід пам'ятати, що жоден елемент страви не повинен торкатися стола та виходити за межі тарілки.

Кінець свята

Гра закінчується, коли на тарілці немає спагеті та фрикадельок. Гравці починають підрахунок балів.

Підрахунок балів

Нижче вартість різних кольорів ниток спагеті та фрикадельок:



натуральні = 1 бал
з томатами = 2 бали
зі шпинатом = 3 бали
із сепією = 4 бали
фрикадельки = 1 бал

Виграє той, хто набрав більше балів. У випадку нічиєї, виграє той, хто зібрав більшу кількість ниток спагеті, якщо і це не визначило переможця – гравці разом насолоджуються перемогою.

Приклад: по закінченню гри Ганна має 11 ниток спагеті: 6 натуральних, 1 томатну, 3 зі шпинатом та 1 із сепією. У неї також є 2 фрикадельки. Ганна здобула в цілому: $(6 \times 1 \text{ бал}) + (1 \times 2 \text{ бали}) + (3 \times 3 \text{ бали}) + (1 \times 4 \text{ бали}) + (2 \times 1 \text{ бал}) = 23 \text{ бали}$. Тимофій має 16 ниток спагеті: 4 натуральних, 7 томатних, 3 зі шпинатом і 2 із сепією. Він також має 1 фрикадельку. Тимофій здобув в цілому: $(4 \times 1 \text{ бал}) + (7 \times 2 \text{ бали}) + (3 \times 3 \text{ бали}) + (2 \times 4 \text{ бали}) + (1 \times 1 \text{ бал}) = 36 \text{ балів}$. Переміг в цій гри Тимофій.

Складні Спагеті

Складні спагеті для справжніх любителів спагеті. Від базової гри відрізняються кількістю інгредієнтів та способом подавання страви.

Інгредієнти:

- 27 заплутаних ниток спагеті
- 4 фрикадельки
- пісковий годинник

Рівень складності:



Як подавати: спагеті подаються на маленькій тарілці

Покращені спагеті

Апетит виникає під час їжі. Покращені Спагеті – це виклик найголоднішим. Гравці не тільки змагаються за ласий шматочок, але і мають нагоду готувати смачні страви за найкращими італійськими рецептами. Від базової гри відрізняється кількістю інгредієнтів, способом подавання страв. Швидка реалізація та догатові умови можуть вам принести перемогу!

Інгредієнти:

- 27 заплутаних ниток спагеті
- 4 фрикадельки
- пісковий годинник
- рецепти



Рівень складності:

Як подавати: Спагеті можуть подаватися на маленькій або великій тарілці в залежності від уподобання гравців.

Приготування спагеті

Перемішайте жетони та випадковим способом виберіть 6 з них. Розташуйте їх малюнком вгору поруч з тарілкою, щоб всім їх було добре видно. Решту жетонів відкладіть в коробку.

Італійський рецепт

В цьому варіанті гри гравці отримують бали за виконання рецептів. На кожному жетоні є комбінація, яку має зібрати гравець, щоб отримати жетон. Необхідно отримати всі ці інгредієнти за 20 секунд, тобто протягом одного ходу. За один хід гравець може отримати тільки один жетон. Нитки спагеті треба відкладати в окрему купку, щоб було видно результат гравця за цей хід. Якщо гравцю вдається реалізувати рецепт, він бере жетон і кладе його на купку своїх ниток спагеті та фрикадельок.



Жетони з рецептами:

Інгредієнти, необхідні для виконання рецепту згруповані на правій стороні жетону.

Увага! Не витягуйте з коробки нові жетони протягом раунду. Жетони залишаються біля тарілки, поки не будуть виконані рецепти. Іноді трапляється так, що гравцям не вистачає спагеті, щоб скласти рецепт. В такому випадку жетон деактивується і відкладається в коробку.

Коли гравець не може виконати рецепт, жетон залишається на місці. Після закінчення ходу гравець додає спагеті та фрикадельки, які здобув та складав окремою купкою, до своєї загальної купки.

Приклад: Ганна хоче виконати рецепт *Alla Norma*. Щоб отримати його, потрібно 2 томатні нитки спагеті та 1 зі шпинатом. Ганна вдало витягує ці три нитки і виконує рецепт. Вона бере жетон та кладе його на купку спагеті та фрикадельок, що здобула. Наприкінці гри за здобуте в цьому раунді вона отримує 7 балів за спагеті та 2 бали за жетон. Тимофій хотів би реалізувати рецепт *Napoletana*. Для цього йому потрібно здобути 3 нитки натуральних спагеті та 1 зі шпинатом. Нажаль йому вдається витягнути тільки 2 натуральні нитки. При спробі витягнути спагеті зі шпинатом на стіл падає фрикаделька та перериває хід Тимофія. Він не здобуває жетон, але отримує 2 бали за 2 нитки натуральних спагеті.



Якщо ви хочете отримати **особливу, синю нитку спагеті**, щоб грати в гру *Spagetti*, відправляйте ваші дані (прізвище, ім'я, по-батькові, місто, № складу «Нової пошти» та телефон) на електронну адресу: bville@bville.kiev.ua

Синя нитка принесе гравцеві 5 балів. Додайте її до тарілки при підготовці до гри.

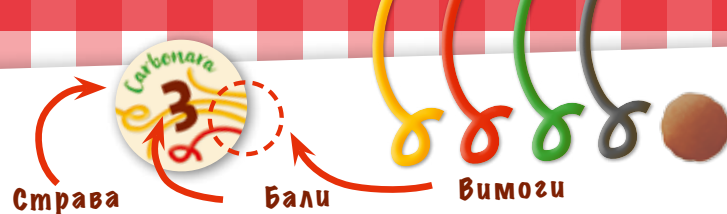


Подяка:

Я хотів би подякувати моїм друзям і **Monsoon Group** за допомогу в тестуванні гри. Ваші цінні зауваження були дуже корисні при підготовці остаточного варіанту *Spagetti* – Міхал Говебьовські.

Дизайн: Małgorzata Parczewska

Редактор: Joanna Wójtowicz



	Справа	Бали	Вимоги		
<i>Aglio e Olio</i>	2	2	1		
<i>Napoletana</i>	2	2	1		
<i>Tartufo</i>	2	1	2		
<i>Arrabbiata</i>	2	1	1	1	
<i>Alla Norma</i>	2		2	1	
<i>Carbonara</i>	3	3	1		
<i>Pesto verde</i>	3	3	1		
<i>Boscaiola</i>	3	2	2		
<i>Vongole</i>	3	1	3		
<i>Funghi Porcini</i>	3	2	1	1	
<i>Amatriciana</i>	3		2	1	
<i>Ragù</i>	3			1	1

Дистриб'ютор:

ТОВ Бельвіль

вул. Боткіна, 4 оф. 54, м. Київ, Україна 03056

www.bville.com.ua

© Granna 2017. Виготовлено в Польщі

Granna sp. z o.o, ul. Księcia Ziemowita 47, 03-788 Warszawa

GRANNA

granna.pl